



# CoaguChek<sup>®</sup> XS

## *Toelichting*

Almere, december 2017

# Onderwerpen

## Beschrijving van het systeem

In gebruik nemen van het systeem

Het uitvoeren van een bepaling

Foutmeldingen



# Beschrijving van het systeem

## *Productspecificaties*

Temperatuurbereik

+15 tot +32 °C

Meetbereik

INR: 0.8 – 8.0

Bloedmonster

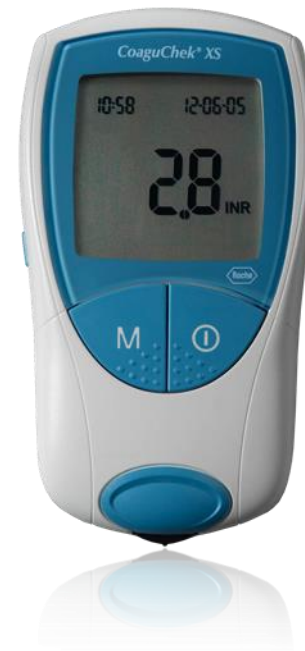
Capillair of veneus volbloed  
(géén anticoagulantia)

Monstervolume

8 µl

Teststrips


Kamertemperatuur 2 tot 30 °C



# Beschrijving van het systeem


## *Stripkoker & Codechip*

Bewaren tussen de 2 en 30 graden



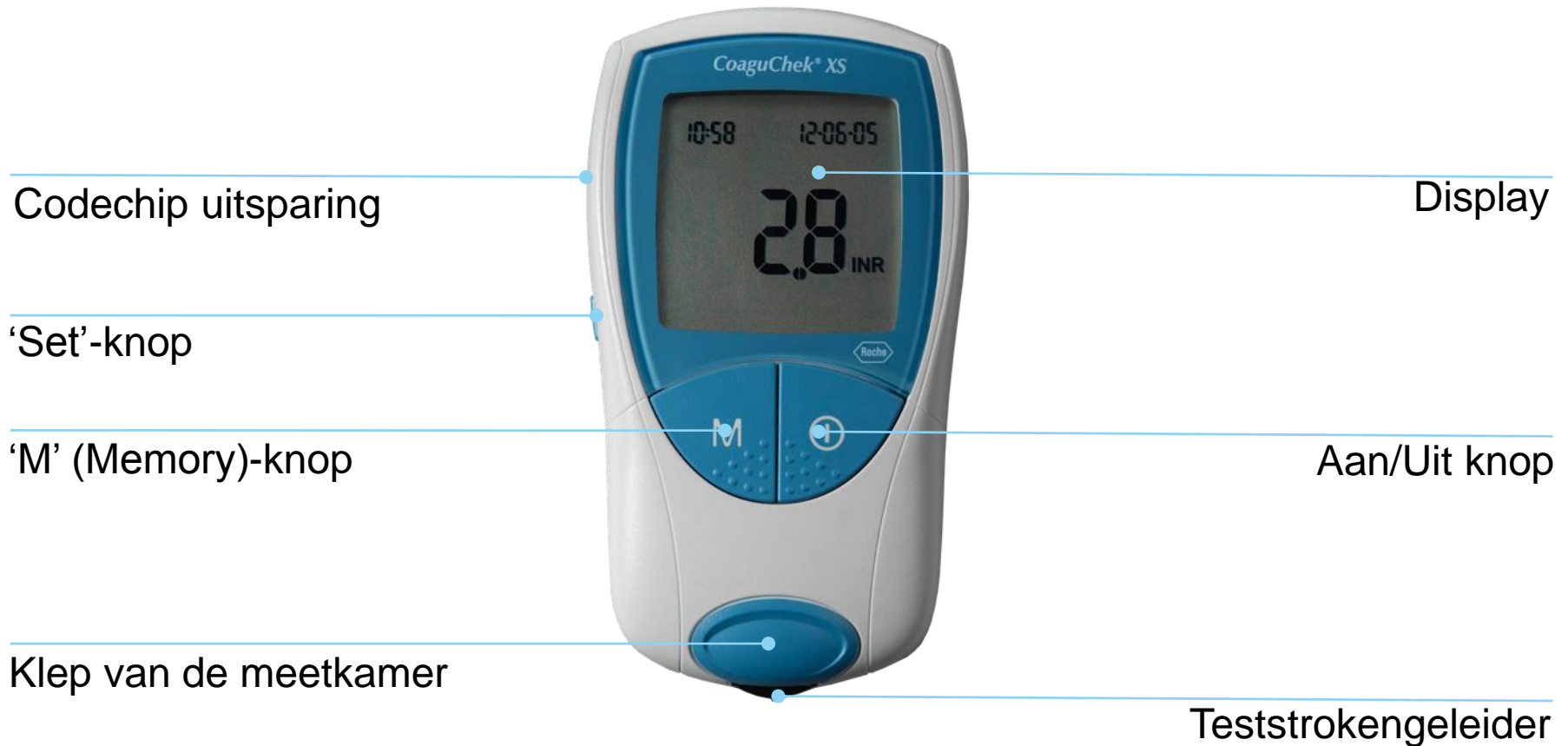
# Beschrijving van het systeem

## *De strips*



# Beschrijving van het systeem

## Onderdelen van de CoaguChek XS



# Onderwerpen



Beschrijving van het systeem

In gebruik nemen van het systeem

**Het uitvoeren van een bepaling**

Foutmeldingen

# Het uitvoeren van een bepaling

## *Plaats de teststrip in het systeem*





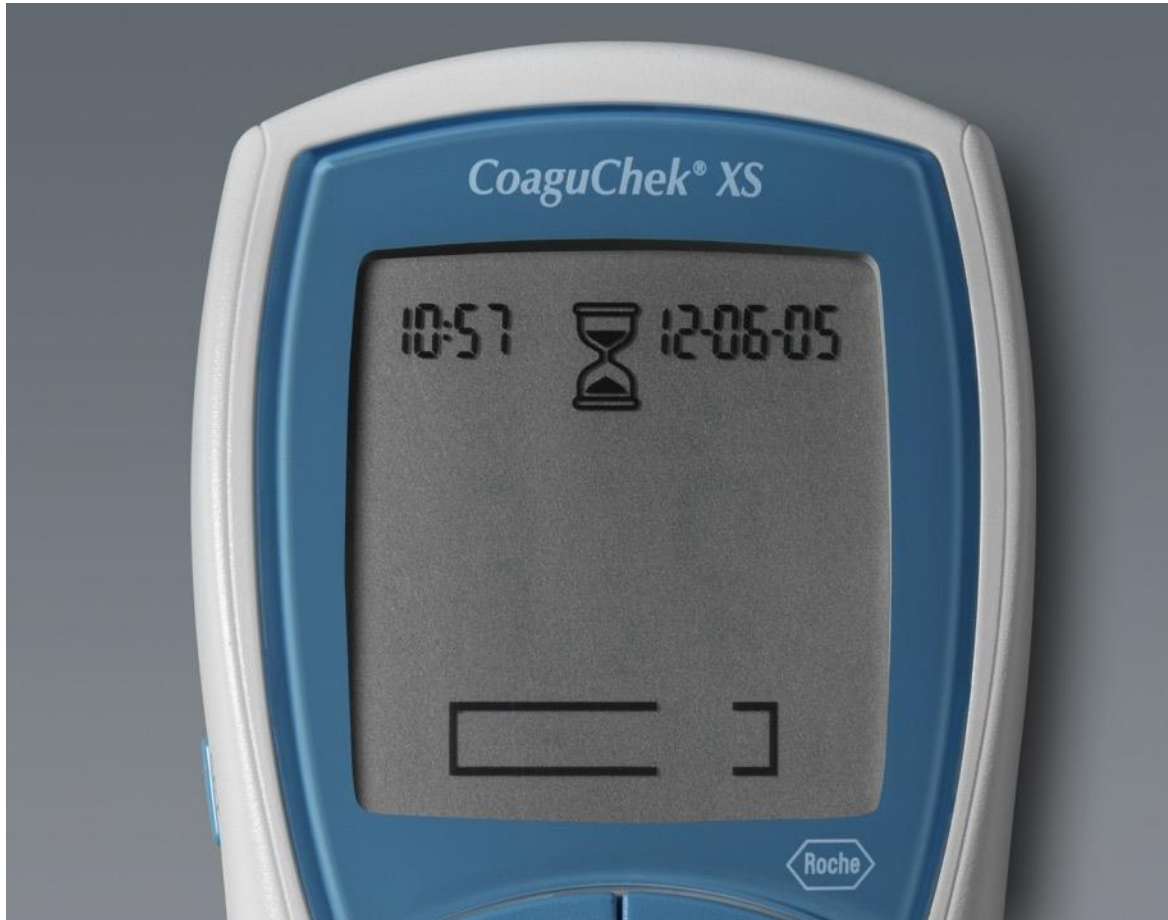
# Het uitvoeren van een bepaling

*Vergelijk de chipcode en bevestig deze met de 'M'-knop*



# Het uitvoeren van een bepaling

## *Opwarmen van de teststrip*



# Het uitvoeren van een bepaling

*Het systeem is gereed voor de meting*



# Het uitvoeren van een bepaling

## *Vingerprik met de CoaguChek XS Softclix*



# Het uitvoeren van een bepaling

*Aanbrengen van het bloed binnen 15 seconden*



# Het uitvoeren van een bepaling

## *Interne kwaliteitscontrole (QC)*



# Het uitvoeren van een bepaling

## *Aflezen van het resultaat*



# Onderwerpen



Beschrijving van het systeem

In gebruik nemen van het systeem

Het uitvoeren van een bepaling

**Foutmeldingen**



# Foutmeldingen

## *Wat als er iets mis gaat?*

Middels een symbool of 1-cijferige errorcode wordt melding gedaan van fout:

- Opzoeken in handleiding of stappenkaart
- Bellen met een medewerker Trombosedienst

